

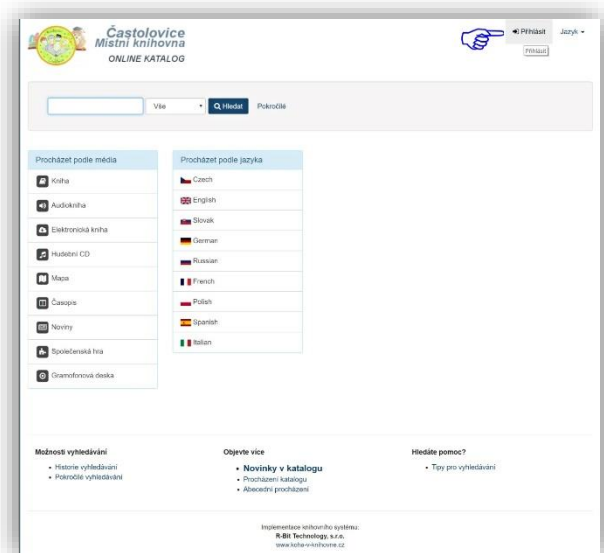
## Nastavení hesla k Vašemu účtu na online katalogu.

Ve webovém prohlížeči si otevřete stránku online katalogu knihovny na adrese

<https://katalog.knihovnacastolovice.cz/>

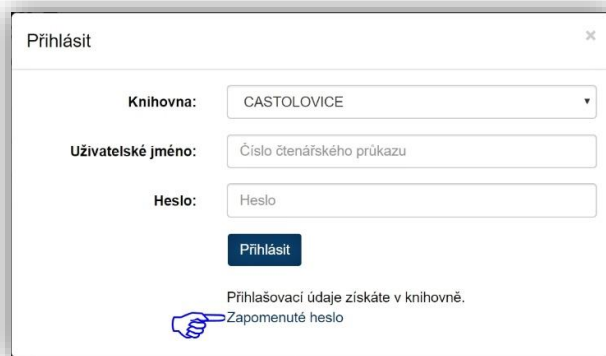
1. Vpravo nahoře kliknete na

**Přihlásit**



2. Nebudete nic vyplňovat, ale kliknete na

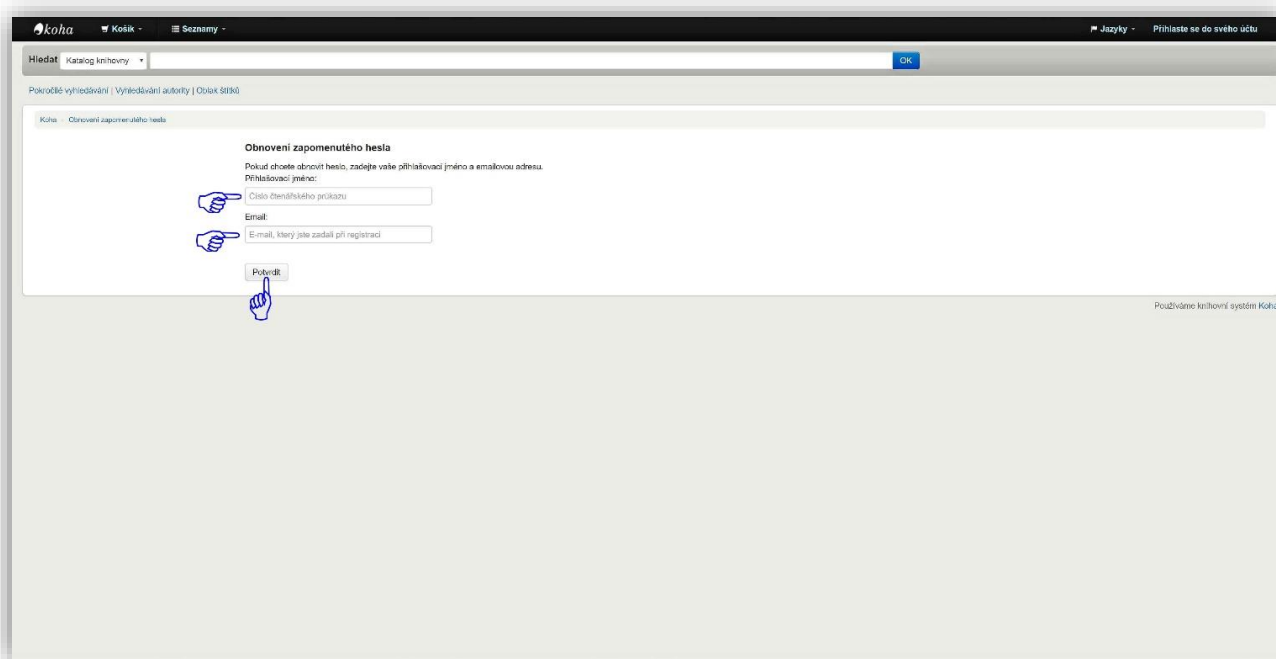
**Zapomenuté heslo**



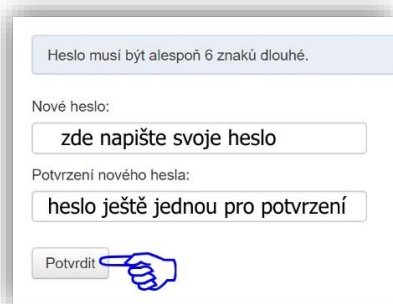
3. Otevře se stránka, kde do prvního řádku napíšete své uživatelské jméno. Skoro u všech je to číslo Vašeho čtenářského průkazu. Teprve ti, kdo se zaregistrovali až po změně knihovního systému, mají uživatelské jméno většinou ve tvaru svého celého jména nebo jen příjmení. A to bez diakritiky.

Například paní Hana Skočdopolová by vyplnila hana.skocdopolova nebo skocdopolova.

Do druhého řádku napíšete svůj email, který jste uvedli při registraci. Na ten Vám následně přijde emailová zpráva, ve které bude odkaz na nastavení Vašeho hesla do čtenářského účtu.



4. Po kliknutí na odkaz v emailu se Vám ve webovém prohlížeči otevře stránka původního základního katalogu <https://koha-katalog.castolovice.cz> s možností nastavení Vašeho hesla.



Jak vidíte i v nápovědě k nastavení hesla, musí mít minimálně 6 znaků.

Po nastavení hesla se můžete na stránkách VuFind katalogu knihovny přihlásit do svého čtenářského účtu.

<https://katalog.knihovnacastolovice.cz>

Podle obrázku č.1 kliknete na **Přihlásit** a potom už místo kliknutí na Zapomenuté heslo vyplníte své přihlašovací údaje do políček **Uživatelské jméno** a **Heslo**, které jste si právě nastavili.

**Pokud si nebudete jistí, Vaše uživatelské jméno i případnou pomoc při nastavení hesla Vám ochotně poskytnou Vaše knihovnice.**

**V případě dotazů se můžete obrátit na knihovnice přímo ve Vaší knihovně nebo napsat na email [knihovna.castolovice@seznam.cz](mailto:knihovna.castolovice@seznam.cz) či zavolat na telefonní číslo 778 764 703.**

*Vaše Místní knihovna Častolovice*